

место штампа

ОАО "Аэропорт Сургут",
8602060523/997650001
(полное наименование
организации, ИНН/КПП;
Ф.И.О. индивидуального
предпринимателя (физического
лица), ИНН (при наличии))

Подтверждение даты отправки

ЗАО ПФ СКБ Контур, 1ВМ
(наименование специализированного оператора связи; код налогового органа)
настоящим документом подтверждает, что 27.03.2012 в 10:39:56 был отправлен
электронный документ в файле
NO_VUNOTCH_9976_9976_86020605239976500 01_20120327_c841ce46-1ebd-4400-93e0-
77bd7efa5b7b
NO_VUNPZ_9976_9976_860206052399765 0001_c841ce46-1ebd-4400-93e0-
77bd7efa5b7b_20120327_59612de7 -6f98-40b9-863e-0c7529735011
(наименование файла)

Налогоплательщик:

ОАО "Аэропорт Сургут", 8602060523-997650001
(наименование организации, ИНН/КПП; ФИО индивидуального предпринимателя
(физического лица), ИНН (при наличии))

Информация об отчете:

Формы №1-6 Бухгалтерская отчетность; Первичный; за 2011 год
(название формы, признак корректировки (при наличии) отчетный период (при
наличии))

Получатель документа:

9976, Межрегиональная инспекция ФНС России по КН №6
(код налогового органа)



Данный документ заверен ЭЦП следующих субъектов: СКБ Контур

Утверждена
Приказом ФНС России
от "25" февраля 2009 г. N ММ-7-6/85@

место штампа
налогового органа

ОАО "Аэропорт "Сургут",
8602060523/860201001
(реквизиты налогоплательщика
(представителя):
- полное наименование
организации, ИНН/КПП;
- Ф.И.О. индивидуального
предпринимателя (физического
лица), ИНН (при наличии))

Квитанция
о приеме налоговой декларации (расчета)
в электронном виде

9976, Межрегиональная
инспекция ФНС России
по крупнейшим
Налоговый орган налогоплательщикам №6 настоящим документом подтверждает, что
(наименование и код
налогового органа)

ОАО "Аэропорт "Сургут", 8602060523/860201001
(полное наименование организации, ИНН/КПП; ФИО индивидуального
предпринимателя (физического лица), ИНН (при наличии))
представил(а) 27.03.2012 в 10.39.00 налоговую декларацию (расчет)
Бухгалтерская отчетность, 0710099, 0, 34, 2011

(наименование налоговой декларации, вид документа, отчетный период,
отчетный год)
в файле NO_VUNOTCH_9976_9976_8602060523997650001_20120327_c841ce46-1ebd-
4400-93e0-77bd7efa5b7b

(наименование файла)
в налоговый орган 9976, Межрегиональная инспекция ФНС России по крупнейшим
налогоплательщикам №6
(наименование и код налогового органа)

которая поступила 27.03.2012 и принята налоговым органом 27.03.2012,
регистрационный номер 2015487

Должностное лицо


(наименование налогового органа)

(классный чин)

(подпись)

(Ф.И.О.)

М.П.

 Данный документ заверен ЭЦП следующих субъектов:
Начальник МИ ФНС России по крупнейшим налогоплательщикам №6 (Залуцкая Ольга Юрьевна)

Бухгалтерский баланс
на 31 декабря 20 11 г.

Организация ОАО "Аэропорт СУРГУТ" Форма по ОКУД _____
Идентификационный номер налогоплательщика _____ Дата (число, месяц, год) _____
Вид экономической деятельности Деятельность аэропортов, терминалов по ОКПО _____
Организационно-правовая форма/форма собственности открытое акционерное общество ИНН _____
Единица измерения: тыс. руб. по ОКВЭД _____
Местонахождение (адрес) Ханты-Мансийский автономный округ-Югра, г. Сургут, аэропорт по ОКОПФ/ОКФС _____
по ОКЕИ _____

Коды		
0710001		
31	12	2011
33591424		
8602080523		
63.23.1		
47		17
384		

Пояснения ¹	Наименование показателя ²	Код	На 31 декабря 20 11 г. ³	На 31 декабря 20 10 г. ⁴	На 31 декабря 20 09 г. ⁵
	АКТИВ				
	I. ВНЕОБОРОТНЫЕ АКТИВЫ				
1.1-1.2	Нематериальные активы	1110	1 978	2	6
	Результаты исследований и разработок	1120			
2.1-2.4	Основные средства	1130	594 207	478 302	493 181
	Доходные вложения в материальные ценности	1140			
3.1	Финансовые вложения	1150	25 023	25 023	25 023
	Отложенные налоговые активы	1160	9 580	155	127
	Прочие внеоборотные активы	1170			
	Итого по разделу I	1100	630 788	503 482	518 337
	II. ОБОРОТНЫЕ АКТИВЫ				
4.1	Запасы	1210	75 250	74 691	66 846
	Налог на добавленную стоимость по приобретенным ценностям	1220	1 388	1 548	1 037
5.1-5.2	Дебиторская задолженность	1230	406 430	497 044	323 723
	Финансовые вложения (за исключением денежных эквивалентов)	1240			
	Денежные средства и денежные эквиваленты	1250	20 060	29 651	14 346
	Прочие оборотные активы	1260	13 594	15 828	14 372
	Итого по разделу II	1200	516 722	618 762	420 324
	БАЛАНС	1600	1 147 510	1 122 244	938 661

Пояснения ¹	Наименование показателя ²	Код	На 31 декабря 20 11 г. ³	На 31 декабря 20 10 г. ⁴	На 31 декабря 20 09 г. ⁵
	ПАССИВ				
	III. КАПИТАЛ И РЕЗЕРВЫ⁶				
	Уставный капитал (складочный капитал, уставный фонд, вклады товарищей)	1310	5 000	5 000	5 000
	Собственные акции, выкупленные у акционеров	1320	() ⁷	()	()
	Переоценка внеоборотных активов	1340	33 239	33 548	41 017
	Добавочный капитал (без переоценки)	1350			
	Резервный капитал	1360	750	750	750
	Нераспределенная прибыль (непокрытый убыток)	1370	698 750	702 211	552 456
	Итого по разделу III	1300	737 739	741 509	599 223
	IV. ДОЛГОСРОЧНЫЕ ОБЯЗАТЕЛЬСТВА				
	Заемные средства	1410			
	Отложенные налоговые обязательства	1420	11 757	7 810	4 024
	Оценочные обязательства	1430			
5.3	Прочие обязательства	1450	42 688		
	Итого по разделу IV	1400	54 445	7 810	4 024
	V. КРАТКОСРОЧНЫЕ ОБЯЗАТЕЛЬСТВА				
	Заемные средства	1510	41	81	26 297
5.3	Кредиторская задолженность	1520	296 614	372 844	309 117
	Доходы будущих периодов	1530			
7	Оценочные обязательства	1540	58 671		
	Прочие обязательства	1550			
	Итого по разделу V	1500	355 326	372 925	335 414
	БАЛАНС	1700	1 147 510	1 122 244	938 661



(подпись)

Е.В. Дьячков
(расшифровка подписи)

Главный
бухгалтер

(подпись)

Н.Т. Лапенкова
(расшифровка подписи)

20 12 г.

Указывается номер соответствующего пояснения к бухгалтерскому балансу и отчету о прибылях и убытках.

В соответствии с Положением по бухгалтерскому учету "Бухгалтерская отчетность организации" ПБУ 4/99, утвержденным Приказом Минфина России от 6 июля 1999 г. № 43н (по заключению Министерства юстиции Российской Федерации № 6417-ПК от 6 августа 1999 г. указанным Приказ в государственной регистрации не нуждается), показатели об отдельных активах, обязательствах могут приводиться общей суммой с раскрытием в пояснениях к бухгалтерскому балансу, если каждый из этих показателей в отдельности несущественен для оценки заинтересованными пользователями финансового положения организации или финансовых результатов ее деятельности.

- Указывается отчетная дата отчетного периода.
- Указывается предыдущий год.
- Указывается год, предшествующий предыдущему.
- Некоммерческая организация именуется указанный раздел "Целевое финансирование". Вместо показателей "Уставный капитал (складочный капитал, уставный фонд, вклады товарищей)", "Собственные акции, выкупленные у акционеров", "Добавочный капитал", "Резервный капитал" и "Нераспределенная прибыль (непокрытый убыток)" некоммерческая организация включает показатели "Паевой фонд", "Целевой капитал", "Целевые средства", "Фонд недвижимого и особо ценного движимого имущества", "Резервный и иные целевые фонды" (в зависимости от формы некоммерческой организации и источников формирования имущества).
- Здесь и в других формах отчетов вычитаемый или отрицательный показатель показывается в круглых скобках.

Отчет о прибылях и убытках
за январь-декабрь 20 11 г.

Форма по ОКУД
Дата (число, месяц, год) _____ по ОКПО
по ОКПО
ИНН _____ по
ОКВЭД
по ОКОПФ/ОКФС
по ОКЕИ

Коды		
0710002		
31	12	2011
33591424		
8602060523		
63.23.1		
47		17
384		

Организация ОАО "Аэропорт Сургут"
Идентификационный номер налогоплательщика _____
Вид экономической деятельности Деятельность аэропортов, терминалов
Организационно-правовая форма/форма собственности открытое акционерное общество
Единица измерения: тыс. руб.

Пояснения ¹	Наименование показателя ²	Код	За год	
			20 <u>11</u> г. ³	20 <u>10</u> г. ⁴
6.1	Выручка ⁵	2110	2 178 447	2 246 843
6.2	Себестоимость продаж	2120	(1 918 896)	(1 905 352)
	Валовая прибыль (убыток)	2100	259 551	341 491
6.2	Коммерческие расходы	2210	(842)	(923)
6.2	Управленческие расходы	2220	(182 636)	(168 709)
	Прибыль (убыток) от продаж	2200	76 073	171 859
	Доходы от участия в других организациях	2310		
	Проценты к получению	2320	1 218	1 215
	Проценты к уплате	2330	(573)	(1 622)
6.3	Прочие доходы	2340	7 775	84 645
6.4	Прочие расходы	2350	(54 195)	(47 293)
	Прибыль (убыток) до налогообложения	2300	30 298	208 804
	Текущий налог на прибыль	2410	(14 962)	(34 185)
	в т.ч. постоянные налоговые обязательства (активы)	2421	4 423	3 070
	Изменение отложенных налоговых обязательств	2430	(3 947)	(3 786)
	Изменение отложенных налоговых активов	2450	9 425	28
	Прочее	2460	(59)	(41)
	Чистая прибыль (убыток)	2400	20 755	170 820
Пояснения ¹	Наименование показателя ²	Код	За год	
			20 <u>11</u> г. ³	20 <u>10</u> г. ⁴
	СПРАВОЧНО			
	Результат от переоценки внеоборотных активов, не включаемый в чистую прибыль (убыток) периода	2510		
	Результат от прочих операций, не включаемый в чистую прибыль (убыток) периода	2520	(24 525)	(17 891)
	Совокупный финансовый результат периода	2500	(3 770)	152 929
	Базовая прибыль (убыток) на акцию	2900	0,4151	3,4164
	Разводненная прибыль (убыток) на акцию	2910	0,4151	3,4164



(подпись) Е.В. Дьячков
(расшифровка подписи)
Гарта 20 12 г.

(подпись) Н.Т. Лапенкова
(расшифровка подписи)

1. Номер соответствующего пояснения к бухгалтерскому балансу и отчету о прибылях и убытках.
2. В соответствии с Положением по бухгалтерскому учету "Бухгалтерская отчетность организации" ПБУ 4/99, утвержденным Приказом Министерства финансов Российской Федерации от 6 июля 1999 г. № 43н (по заключению Министерства юстиции Российской Федерации № 6417-ПК от 6 августа 1999 г. указанный Приказ в государственной регистрации не нуждается), показатели об отдельных доходах и расходах могут приводиться в отчете о прибылях и убытках общей суммой с раскрытием в пояснениях к отчету о прибылях и убытках, если каждый из этих показателей в отдельности несущественен для оценки заинтересованными пользователями финансового положения организации или финансовых результатов ее деятельности.
3. Указывается отчетный период.
4. Указывается период предыдущего года, аналогичный отчетному периоду.
5. Выручка отражается за минусом налога на добавленную стоимость, акцизов.
6. Совокупный финансовый результат периода определяется как сумма строк "Чистая прибыль (убыток)", "Результат от переоценки внеоборотных активов, не включаемый в чистую прибыль (убыток) периода" и "Результат от прочих операций, не включаемый в чистую прибыль (убыток) отчетного периода".

Отчет об измененных капиталах
за 20 11 г.

ОАО "АэропортСургут"

Организация _____
Идентификационный номер налогоплательщика _____

Вид экономической деятельности _____
Детальность деятельности _____

Организационно-правовая форма/форма собственности _____
акционерное общество _____

Единица измерения: тыс. руб.

Дата (число, месяц, год) _____
по ОКТО
ИНН _____

Коды		
0710003		
31	12	2011
33891424		
8602060523		
63.23.1		
47		17
		384

1. Движение капитала

Наименование показателя	Код	Уставный капитал	Собственные акции, выкупленные у акционеров	Добавочный капитал	Резервный капитал	Нераспределенная прибыль (непокрытый убыток)	Итого
Величина капитала на 31 декабря 20 009 г. ¹	3100	5 000	()	41 017	750	552 456	599 223
Увеличение капитала - всего:	3210					178 289	178 289
в том числе:							
чистая прибыль	3211	X	X	X	X	170 820	170 820
переводовка имущества	3212	X	X		X	7 469	7 469
Доходы, относящиеся непосредственно на увеличение капитала	3213	X	X		X		
дополнительный выпуск акций	3214				X		
увеличение номинальной стоимости акций	3215				X		
реорганизация юридического лица	3216						X

Наименование показателя	Код	Уставный капитал	Собственные акции, выкупленные у акционеров	Добавочный капитал	Резервный капитал	Нераспределенная прибыль (непокрытый убыток)	Итого
Уменьшение капитала - всего:	3220	()	()	(7 469)	()	(28 534)	(36 003)
в том числе:							
убыток	3221	x	x	x	x	()	()
переоценка имущества	3222	x	x	(7 469)	x	()	(7 469)
расходы, относящиеся непосредственно на уменьшение капитала	3223	x	x	()	x	(17 891)	(17 891)
уменьшение номинальной стоимости акций	3224	()	()	()	x	()	()
уменьшение количества акций	3225	()	()	()	x	()	()
реорганизация юридического лица	3226	()	()	()	x	()	()
дивиденды	3227	x	x	x	x	(10 643)	(10 643)
Изменение добавочного капитала	3230	x	x	()	()	()	x
Изменение резервного капитала	3240	x	x	x	()	()	x
Величина капитала на 31 декабря 20 10 г. ²	3200	5 000	()	33 548	750	702 211	741 509
За 20 11 г. ³							
Увеличение капитала - всего:	3310	()	()	()	()	(21 064)	(21 064)
в том числе:							
чистая прибыль	3311	x	x	x	x	20 755	20 755
переоценка имущества	3312	x	x	()	x	309	309
доходы, относящиеся непосредственно на увеличение капитала	3313	x	x	()	x	()	()
дополнительный выпуск акций	3314	()	()	()	x	()	x
увеличение номинальной стоимости акций	3315	()	()	()	x	()	()
реорганизация юридического лица	3316	()	()	()	()	()	()
Уменьшение капитала - всего:	3320	()	()	(309)	()	(24 525)	(24 834)
в том числе:							
убыток	3321	x	x	x	x	()	()
переоценка имущества	3322	x	x	(309)	x	()	(309)
расходы, относящиеся непосредственно на уменьшение капитала	3323	x	x	()	x	(24 525)	(24 525)
уменьшение номинальной стоимости акций	3324	()	()	()	x	()	()
уменьшение количества акций	3325	()	()	()	x	()	()
реорганизация юридического лица	3326	()	()	()	()	()	()
дивиденды	3327	x	x	x	x	()	()
Изменение добавочного капитала	3330	x	x	()	()	()	x
Изменение резервного капитала	3340	x	x	x	()	()	x
Величина капитала на 31 декабря 20 012 г. ³	3300	5 000	()	33 239	750	698 750	737 739

2. Корректировки в связи с изменением учетной политики и исправлением ошибок

Наименование показателя	Код	На 31 декабря 20 <u>11</u> г. ¹	Изменения капитала за 20 <u>10</u> г. ²		На 31 декабря 20 <u>09</u> г. ²
			за счет чистой прибыли (убытка)	за счет иных факторов	
Капитал - всего до корректировок	3400	-	-	-	-
	корректировка в связи с:				
	изменением учетной политики	3410	-	-	-
	исправлением ошибок	3420	-	-	-
после корректировок	3500	-	-	-	-
в том числе: нераспределенная прибыль (непокрытый убыток):	до корректировок	3401	-	-	-
	корректировка в связи с:				
	изменением учетной политики	3411	-	-	-
	исправлением ошибок	3421	-	-	-
после корректировок	3501	-	-	-	-
Другие статьи капитала, по которым осуществлены корректировки: (по статьям)	до корректировок	3402	-	-	-
	корректировка в связи с:				
	изменением учетной политики	3412	-	-	-
	исправлением ошибок	3422	-	-	-
после корректировок	3502	-	-	-	-

3. Чистые активы

Наименование показателя	Код	На 31 декабря 20 11 г. ³	На 31 декабря 20 10 г. ²	На 31 декабря 20 09 г. ¹
Чистые активы	3600	737 739	741 509	599 223

Директор

(подпись)

Е.В. Дьячков


Главный бухгалтер

(подпись)

Н.Т. Лапенкова

(расшифровка подписи)

марта 20 12 г.



С 1 января 2012 года, предшествующий предыдущему, отчетному году, не является предыдущим годом.

**Отчет о движении денежных средств
за период с 1 Января по 31 Декабря 2011 г**

Организация ОАО "Аэропорт- Сургут" Форма по ОКУД _____
 Дата (число, месяц, год) _____
 Идентификационный номер налогоплательщика _____ по ОКПО _____
 Вид экономической деятельности Деятельность аэропортов, терминалов по ОКВЭД _____
 Организационно-правовая форма/форма собственности _____ по ОКОПФ/ОКФС _____
Открытое акционерное общество по ОКЕИ _____
 Единица измерения: тыс. руб.


Коды		
0710004		
2011	12	31
33591424		
8602060523/860201001		
63.23.1		
47		17
384		

Наименование показателя	Код	За Январь-Декабрь 20 <u>11</u> г. ¹	За Январь-Декабрь 20 <u>10</u> г. ²
Денежные потоки от текущих операций			
Поступления - всего	4110	2 118 274	2 100 994
в том числе:			
от продажи продукции, товаров, работ и услуг	4111	2 037 155	2 001 124
арендных платежей, лицензионных платежей, роялти, комиссионных и иных аналогичных платежей	4112		
от перепродажи финансовых вложений	4113		
прочие поступления	4119	81 119	99 870
Платежи - всего	4120	(1 954 303)	(1 943 767)
в том числе:			
поставщикам (подрядчикам) за сырье, материалы, работы, услуги	4121	(692 463)	(847 946)
в связи с оплатой труда работников	4122	(861 494)	(776 102)
процентов по долговым обязательствам	4123	(606)	(1 670)
налога на прибыль организаций	4124	(34 089)	(23 839)
прочие платежи	4129	(365 651)	(294 210)
Сальдо денежных потоков от текущих операций	4100	163 971	157 227

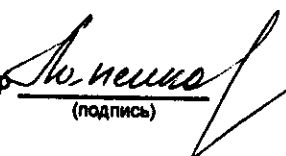
Наименование показателя	Код	За Январь-Декабрь 20 <u>11</u> г. ¹	За Январь-Декабрь 20 <u>10</u> г. ²
Денежные потоки от инвестиционных операций			
Поступления - всего	4210	216	45 874
в том числе:			
от продажи внеоборотных активов (кроме финансовых вложений)	4211	216	45 874
от продажи акций других организаций (долей участия)	4212		
от возврата предоставленных займов, от продажи долговых ценных бумаг (прав требования денежных средств к другим лицам)	4213		
дивидендов, процентов по долговым финансовым вложениям и аналогичных поступлений от долевого участия в других организациях	4214		
прочие поступления	4219		
Платежи - всего	4220	(115 706)	(67 478)
в том числе:			
в связи с приобретением, созданием, модернизацией, реконструкцией и подготовкой к использованию внеоборотных активов	4221	(115 706)	(67 478)
в связи с приобретением акций других организаций (долей участия)	4222	()	()
в связи с приобретением долговых ценных бумаг (прав требования денежных средств к другим лицам), предоставление займов другим лицам	4223	()	()
процентов по долговым обязательствам, включаемым в стоимость инвестиционного актива	4224	()	()
прочие платежи	4229	()	()
Сальдо денежных потоков от инвестиционных операций	4200	(115 490)	(21 604)
Денежные потоки от финансовых операций			
Поступления - всего	4310	449 420	578 489
в том числе:			
получение кредитов и займов	4311	448 220	577 274
денежных вкладов собственников (участников)	4312		
от выпуска акций, увеличения долей участия	4313		
от выпуска облигаций, векселей и других долговых ценных бумаг и др.	4314		
прочие поступления	4319	1200	1 215

Наименование показателя	Код	За Январь-Декабрь 20 <u>11</u> г. ¹	За Январь-Декабрь 20 <u>10</u> г. ²
Платежи - всего	4320	(507 492)	(698 807)
в том числе:			
собственникам (участникам) в связи с выкупом у них акций (долей участия) организации или их выходом из состава участников	4321	()	()
на уплату дивидендов и иных платежей по распределению прибыли в пользу собственников (участников)	4322	()	()
в связи с погашением (выкупом) векселей и других долговых ценных бумаг, возврат кредитов и займов	4323	(448 227)	(603 442)
прочие платежи	4329	(59 265)	(95 365)
Сальдо денежных потоков от финансовых операций	4300	(58 072)	(120 318)
Сальдо денежных потоков за отчетный период	4400	(9 591)	(299 149)
Остаток денежных средств и денежных эквивалентов на начало отчетного периода	4450	29 651	14 346
Остаток денежных средств и денежных эквивалентов на конец отчетного периода	4500	20 060	29 651
Величина влияния изменений курса иностранной валюты по отношению к рублю	4490	-	-




 (подпись) Дьячков Е.В.
 (расшифровка подписи)

20 12 г.

Главный бухгалтер 
 (подпись) Лаленкова Н.Т.
 (расшифровка подписи)